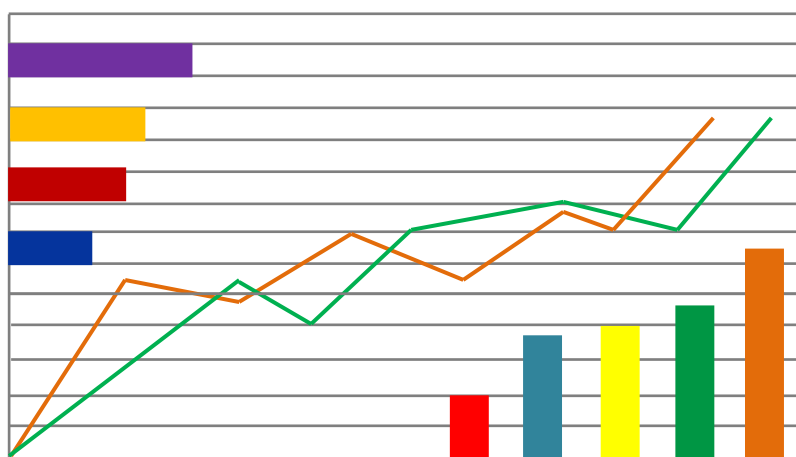


Näringslivsfakta

Växjö kommun

2025



Konsultrapport av



*- Agentur UC Affärsinformation AB -
för UC Selekt-kund Växjö kommun*

Innehållsförteckning

Sida 1

Försättsblad

Sida 2

Nystartade företag

Branschfördelning

Sida 3

Könsfördelning VD/ansvarig

Månadsfördelning

Årsfördelning 2020-2025

Sida 4

Nettotillväxt

Ökning och minskning företag

Sida 5

Alla företag och arbetsställen

Största AB

Fördelning storleksklass/arbetsställe

Sida 6

Fördelning bolagsformer

Sida 7

Branschfördelning

Åldersfördelning (nya, medelålders och äldre företag)

Sida 8

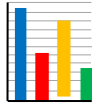
Fördelning UC Riskklass och Nettomsättning AB

Könsfördelning kvinnlig/manlig VD

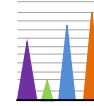
Sida 9

Nettotillväxt kommuner i Kronobergs län

Sammanfattning Växjö kommun



Näringslivsfakta - Växjö kommun



januari – december 2025

Information om kommunens 9 899 aktiva företag* och alla 10 841 arbetsställen**

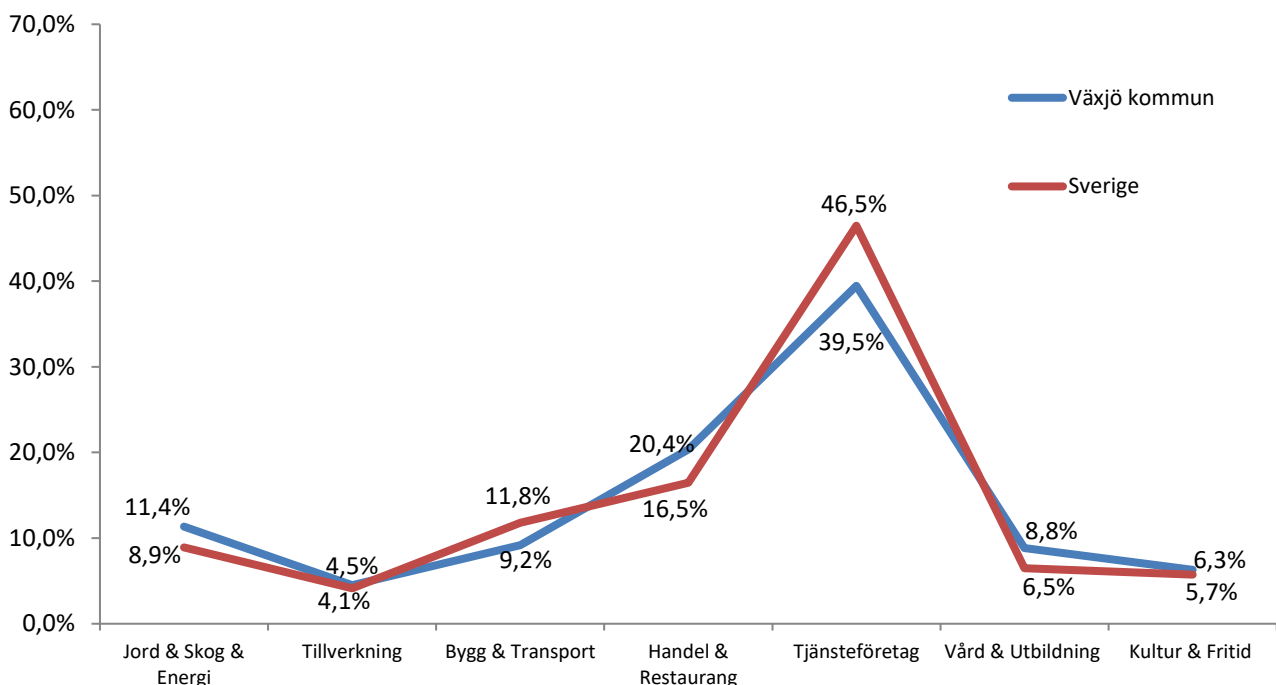
* **Företag:** inkluderar juridiska formerna aktiebolag (AB), handels & kommanditbolag (HKB); enskild näringsverksamhet (EN), ekonomiska föreningar (EF) samt banker och försäkringsbolag. Huvudkontor+filialer. F-skatt, moms o/e arbetsgivaravgift.

** **Alla arbetsställen:** inkluderar ovanstående juridiska former samt ideella föreningar >1 anställda, bostadsrättsföreningar, stat & kommun, organisationer, stiftelser samt andra juridiska former. Huvudkontor+filialer.

Nystartade företag – branschfördelning

Det har startats 555 företag i Växjö kommun under 2025.

Antalet avser fortsatt aktiva vid årsskiftet. Nedan ses en branschfördelning.

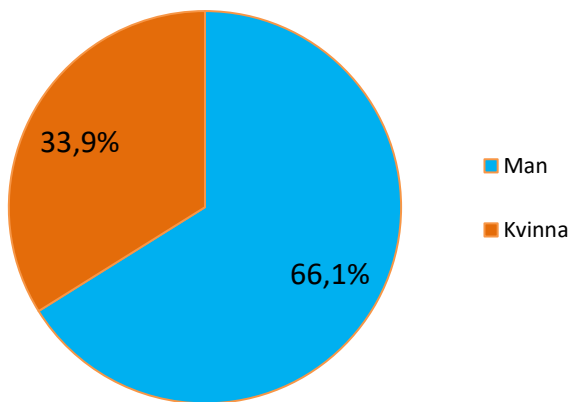


Största skillnaden mot riket vad gäller nystartade företag finns inom sektorn Tjänsteföretag där Växjö kommun understiger riksnittet med 7 %.

Den största sektorn Tjänsteföretag innefattar företag som erbjuder tjänster inom bl a IT, ekonomi, reklam, juridik, försäkring, uthyrning av fastigheter och maskiner, resor, städning, kropps- och hårvård.

Nystartade företag – fördelning kön, månad, år

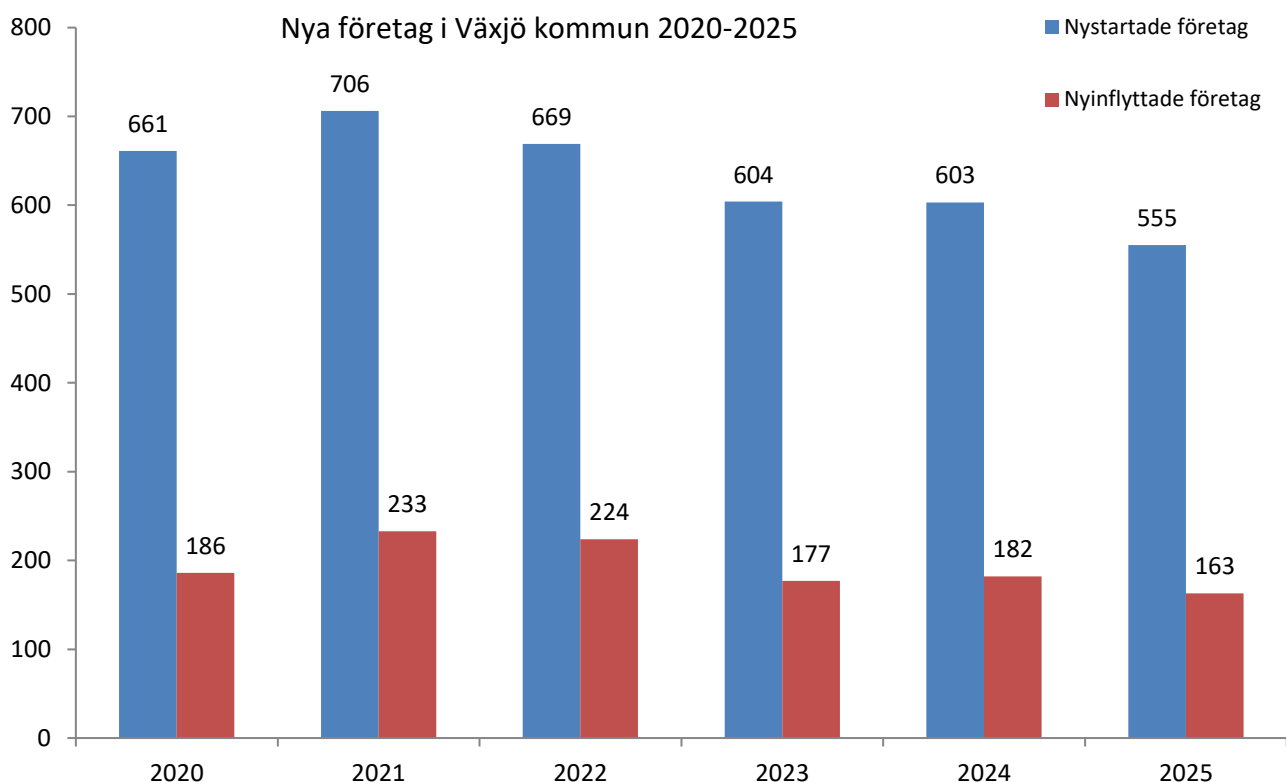
Fördelning i kvinnlig/manlig VD, kontaktperson eller innehavare för nystartade företag.



Växjö kommun har 0,2 % högre andel kvinnliga företagsledare **bland nya företag** än riksnittet som är på 33,7 %.

Antal startade företag/månad under 2025. Totalt 555 företag.

Månad	Antal
Januari	61
Februari	31
Mars	54
April	43
Maj	46
Juni	55
Juli	29
Augusti	57
September	46
Oktober	52
November	52
December	29



Antalet aktiva nya företag i Växjö kommun har minskat något under 2025 jämfört med de fem åren innan. Jämfört med 2024 så har det i kommunen skett en minskning under 2025 med 7,9 %. I Sverige som helhet var det däremot en ökning med 5,8 % gällande nyföretagandet under 2025.

Nettoförändring Växjö kommun 2025

Ökning och minskning antal företag

Antal aktiva företag 31 dec 2024	9 890 st
Antal aktiva företag 31 dec 2025	9 899 st

Jan-dec 2025:

Nystartade aktiva företag	555 st
Nyinflyttade företag	<u>163 st</u>
Total ökning	718 st

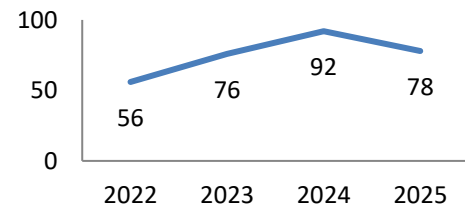
Upphörda företag*	-337 st
Konkurser**	-78 st
Utflyttade företag	<u>-294 st</u>
Total minskning	-709 st

Förändring antal aktiva företag 2024-2025	+9 st
Nettoförändring	+0,1 %

Enligt **konkursstatistik från UC** var antalet konkurser 78 st 2025 och 92 st 2024. Minskningen är därmed 15 % i kommunen.

För Sverige som helhet har minskningen varit 1 % under året (ökning 24 % i fjol). Värst drabbade branscher är bygg, transport, detaljhandel, hotell och restaurang. Konkursnivån är fortsatt i paritet med finanskrisens år på 90-talet pga inflation, räntor, byggkris mm. 2025 gick 10 371 företag i konkurs, 2024 ca 10 400, 2023 ca 8400 och 2022 ca 6500 företag.

Antal konkurser
Växjö kommun



Nettoförändring:

2014:	+1,9 % (+163 st)
2015:	+3,7 % (+321 st)
2016:	+1,1 % (+94 st)
2017:	+1,7 % (+121 st)
2018:	-0,5 % (-51 st)
2019:	+1,4 % (+123 st)
2020:	+2,7 % (+250 st)
2021:	+2,4 % (+228 st)
2022:	+2,1 % (+200 st)
2023:	+1,4 % (+137 st)
2024:	-0,7 % (-68 st)
2025:	+0,1 % (+9 st)

Upphörda*: Avregistrerade, inaktiva, fusion, likvidation, överförda, kommission, konkurser enskilda firmor

Konkurser**: Avser juridiska personer som aktieföretag, handels-/kommanditbolag, ekonomiska föreningar



718 företag har tillkommit (nystartade och nyinflyttade)



709 företag har försvunnit (upphörda och utflyttade)



Totalt har det skett en ökning med 9 företag vilket ger en nettoförändring med **+0,1 %** för Växjö kommun 2025 vad gäller antalet företag (ifjol -0,7 %).

Alla företag – största AB

Aktiebolag med huvudkontor i Växjö kommun, 10-i-topplista.

Rangordnas efter nettoomsättning enligt senaste bokslut.

Se även omsättningsförändring mot fg bokslut.

Företagsnamn	Oms. (tkr)	Ökning oms. %	Anställda (hk+filialer)	Ort
Atea Logistics AB	8917682	12	260	Växjö
Combitech AB	4107731	10	2114	Växjö
IV Produkt AB	1748442	-2	307	Växjö
Fortnox AB	1720000	26	580	Växjö
Micropower Sweden AB	1703736	10	338	Växjö
Gbj Bygg AB	1514484	-6	178	Växjö
Foxway Finance AB	1440658	23	10	Växjö
Outnorth AB	1145198	-3	125	Växjö
Visma Spcs AB	1109878	6	507	Växjö
Heidelberg Materials Precast Abetong AB	1031615	-18	398	Växjö

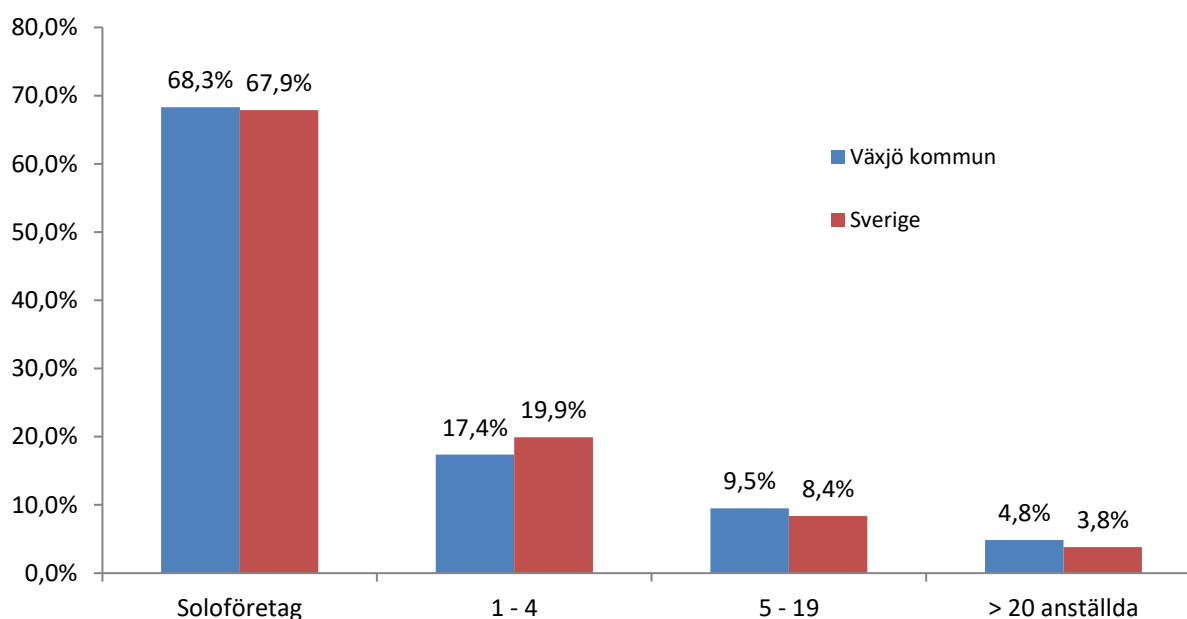
Av de 30 största AB har 16 st haft en positiv omsättningsutveckling enligt senaste bokslut.

Utöver dessa företag med huvudkontor i kommunen finns det stora filialer, bl a:

Volvo Construction Equipment AB, Braås (500-999 anställda och hk i Eskilstuna), Samhall AB, Växjö (200-499 anställda och hk i Stockholm), Postnord Sverige AB (200-499 anställda och hk i Solna) och Connect Bus AB (200-199 anställda och hk i Göteborg).

Om man ser till ekonomiska föreningar så finns giganten Södra Skogsägarna (200-499 anställda på Växjökontoret och omsättning över 10 Mkr).

Alla arbetsställen – fördelning antal anställda

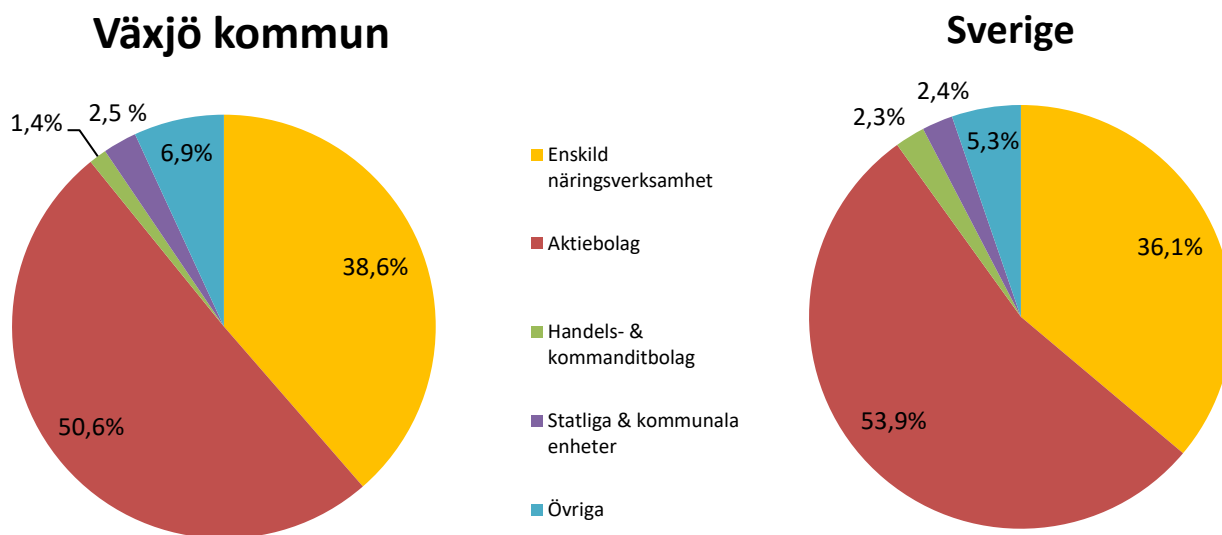


Växjö kommun har ungefär samma värden som riket. Soloföretagen utgör drygt 2/3 av företagen och de större arbetsställena > 20 anställda utgör 4,8 % vilket är 525 st.

Alla arbetsställen - fördelning juridisk form 2025

Juridisk form	Antal
Aktiebolag	5481
Bank AB, Spar- och Föreningsbank, Kreditkassor, Hypoteksföreningar	4
Bostadsrättsföreningar	372
Ekonomiska föreningar	75
Enkla bolag, partsrederier, gruvbolag	89
Enskild näringsverksamhet	4186
Försäkringsbolag	6
Handels- och kommanditbolag	147
Registrerade trossamfund	30
Statliga och kommunala enheter samt organisationer	280
Stiftelser	13
Värdepappersfond	0
Övriga juridiska former	158
Uppgift saknas	0

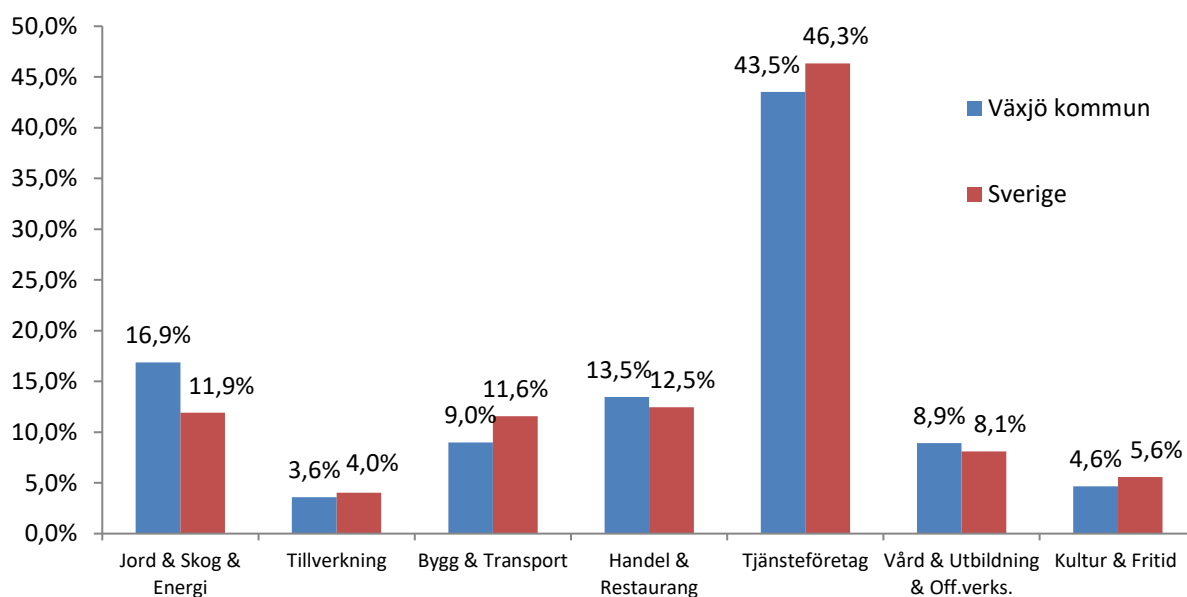
Förenklat diagram över de juridiska formerna i Växjö kommun, jämförelse med riket.



Växjö kommun ligger nära rikssnittet för de olika juridiska formerna. 38,6 % är enskilda firmor och 50,6 % är aktiebolag och resterande former 10,8 % i kommunen.

Alla arbetsställen – branschfördelning

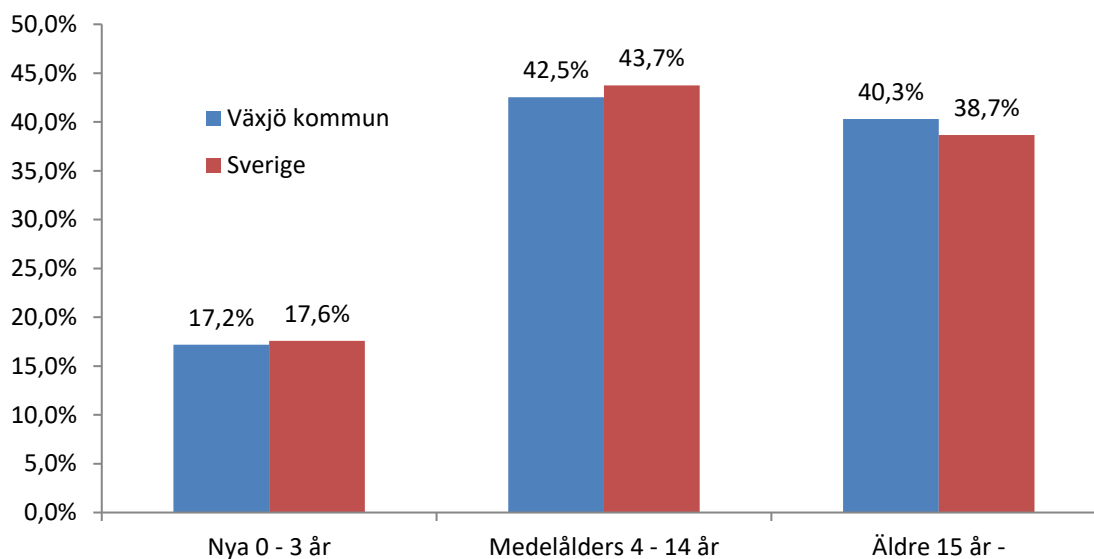
Både huvudkontor och filialer, alla juridiska former.



Kommunen följer riksnittet rätt väl inom de flesta branscherna med undantaget Jord & Skog & Energi där man ligger 5,0 % över riket i sin helhet. Bygg & Transport (-2,6 %) samt Tjänsteföretag (-2,8 %) är något lägre än riket.

Alla företag - åldersfördelning

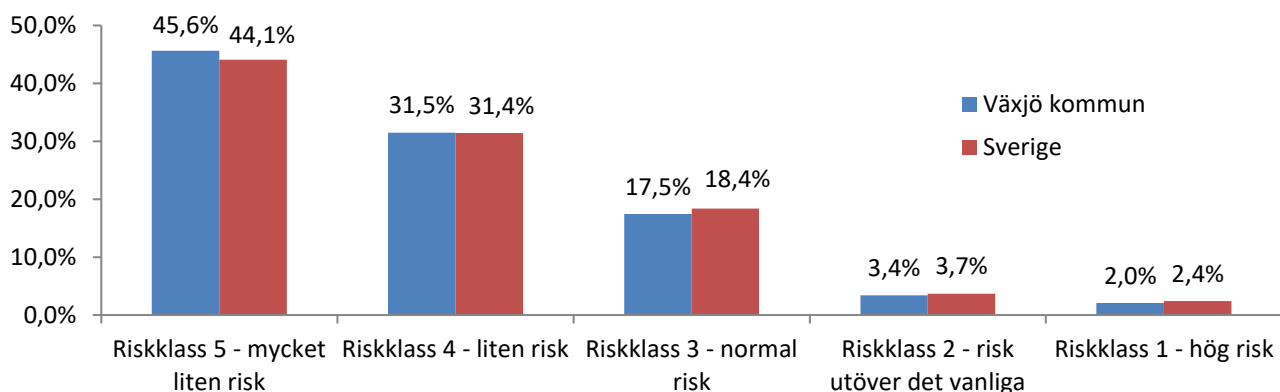
Företag med huvudkontor i Växjö kommun, jämförelse med riket.



Växjö kommun har relativt lika siffror som riket, man har dock något större andel äldre företag kontra nya och "medelålders" företag.

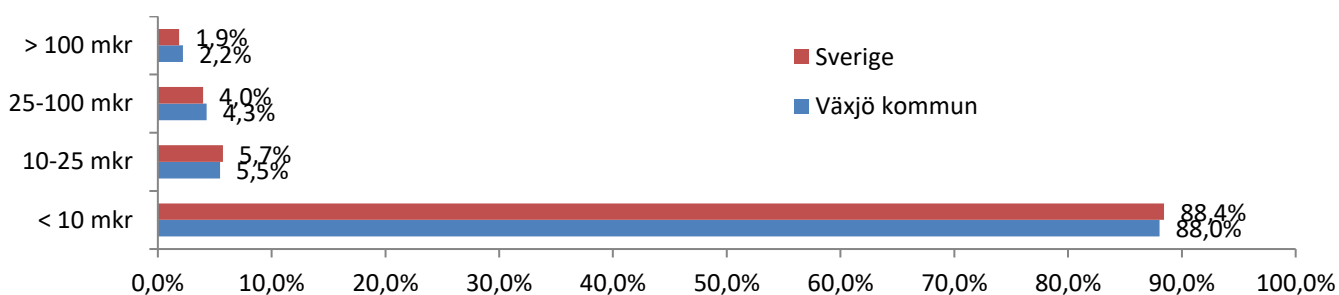
Alla aktiebolag - riskklassfördelning

Aktiebolag med hk i Växjö kommun, jämförelse med riket.



Störst skillnad syns inom riskklass 5 där kommunen har 1,5 procentenheter högre andel jämfört med riket. 94,6 % av aktiebolagen har en god kreditvärdighet riskklass 3-5 (mindre än 3 % risk att upphöra inom 12 mån).

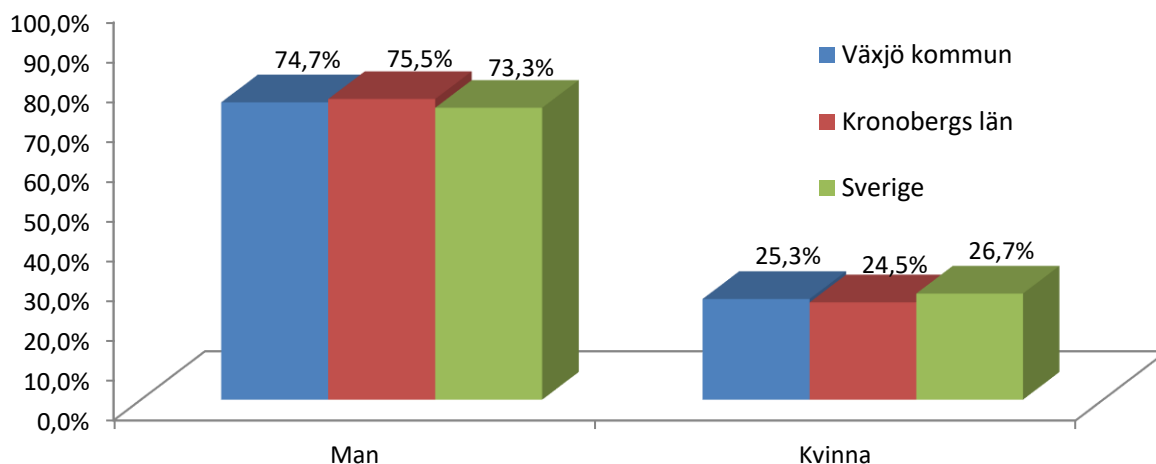
Alla aktiebolag – nettoomsättning intervall



Flertalet aktiebolag har en årsomsättning under 10 mkr (88 %). Växjö kommun har en något högre siffra vad gäller antalet stora aktiebolag (+0,3 % > 100 mkr) än Sverige som helhet. Dessa är 107 st till antalet.

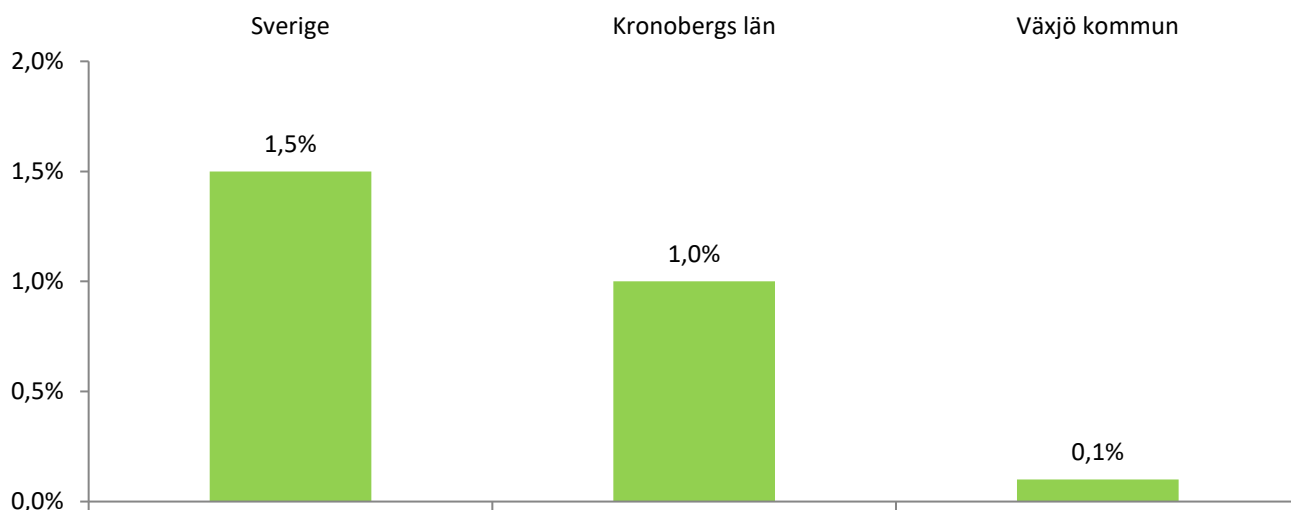
Alla företag - könsfördelning

Företag med huvudkontor i Växjö kommun, jämförelse med län och rike.



Växjö kommun har något lägre andel kvinnligt drivna företag jämfört med riket, - 1,4 %, och en något högre andel jämfört med länet, +0,8 %. De nystartade företagen visar på en större kvinnlig andel: 33,9 %.

Alla företag - nettoförändring kommun, län och rike 2025



2025 har inneburit positiv nettoförändring för både Växjö kommun och Kronobergs län. Sverige har totalt ökat med 1,5 % (antal företag) så kommunen ligger lite under rikssnittet. 16 av de 30 största aktiebolagen har positiv omsättningsutveckling vilket är en annan viktig parameter att hålla koll på. Ifjol var siffran 22 av 30 så lite tuffare med tillväxten i år.

Sammanfattning Växjö kommun 2025

- Antal aktiva nystartade företag **555** st, tot finns **9 899** st aktiva företag
- **33,9 %** kvinnliga företagsledare nya företag
- Antal konkurser **78** st, minskning **15 %** mot fg år
- Nettoförändring **+0,1 %** mot fg år
- Ökning **9** aktiva företag (+718 st - 709 st)
- 16 av de 30 största AB har positiv omsättningsutveckling
- Atea Logistics AB största omsättning bland AB hk (oms 8 918 mkr)
- **5 481** aktiebolag och 4 186 enskilda firmor
- Ca 50 % AB och 39 % enskilda firmor och övriga former 11 %
- Ca 17 % nya företag 0-3 år, 43 % medelålders (4-14 år), 40 % äldre företag
- **94,6 %** av AB har god kreditvärdighet, UC Riskklass 3-5
- **2,2 %** av AB har nettoomsättning > 100 mkr (107 st)
- **25,3 %** av företagen drivs av kvinnor, jfr Sverige 26,7 %

Källa: UC Selekt januari 2026. Konsultrapport för UC Selekt-kund av UC-agentur Improvera AB i Växjö.